



ФЕДЕРАЛЬНАЯ СЛУЖБА
ГОСУДАРСТВЕННОЙ СТАТИСТИКИ

Индексы цен на потребительском рынке и в производственном секторе Костромской области



за май 2023 года



ФЕДЕРАЛЬНАЯ СЛУЖБА
ГОСУДАРСТВЕННОЙ СТАТИСТИКИ

Индексы цен на потребительском рынке и в производственном секторе Костромской области

Костромастат

май 2023 года

- 01** Индексы потребительских цен и тарифов на товары и услуги
- 02** Индексы цен на отдельные группы и виды продовольственных товаров
- 03** Индексы цен на отдельные группы непродовольственных товаров
- 04** Индексы цен на отдельные группы услуг



ИНДЕКСЫ ПОТРЕБИТЕЛЬСКИХ ЦЕН И ТАРИФОВ НА ТОВАРЫ И УСЛУГИ

МАЙ 2023г. В % К АПРЕЛЮ 2023г.



ИПЦ

100,3



Продовольственные товары

99,7



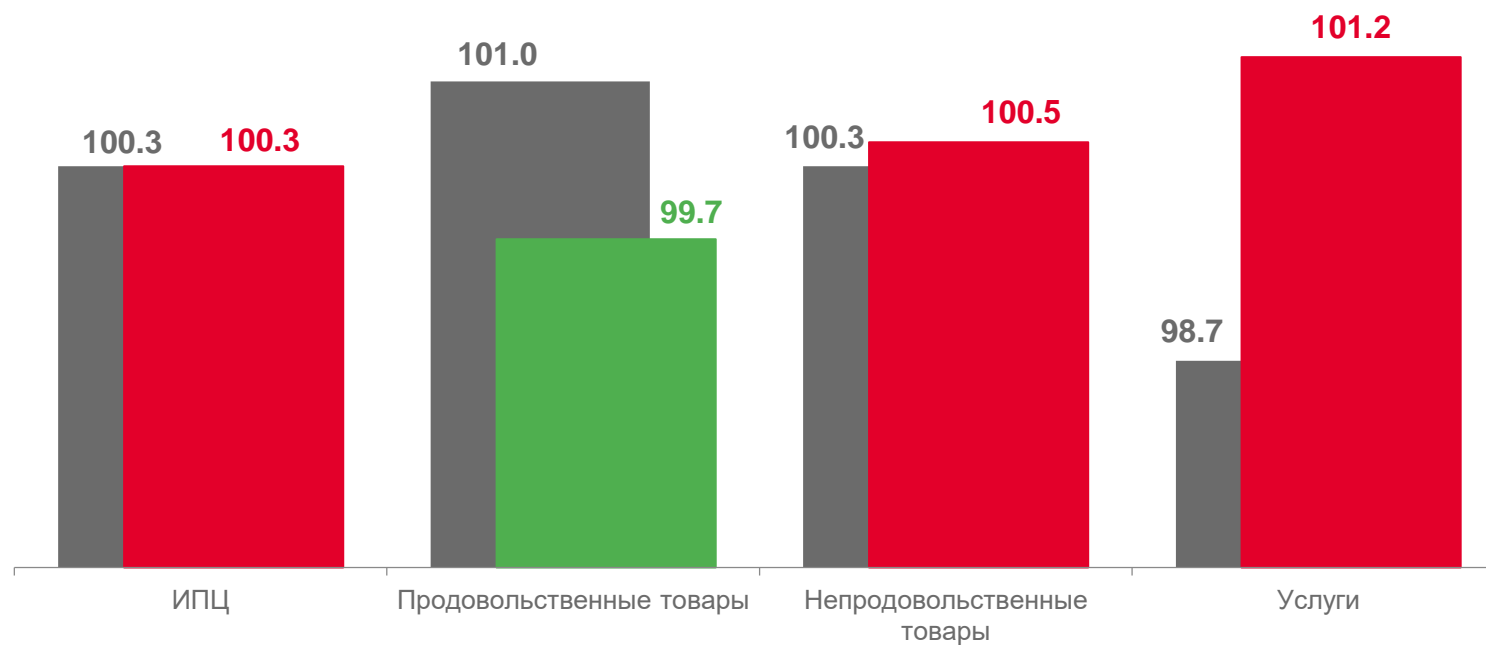
Непродовольственные товары

100,5



Услуги

101,2



■ Май 2022г. к апрелю 2022г.

■ Май 2023г. к апрелю 2023г.





ИНДЕКСЫ ПОТРЕБИТЕЛЬСКИХ ЦЕН И ТАРИФОВ НА ТОВАРЫ И УСЛУГИ

МАЙ 2023г. В % К ДЕКАБРЮ 2022г.



ИПЦ

102,4



Продовольственные товары

102,0



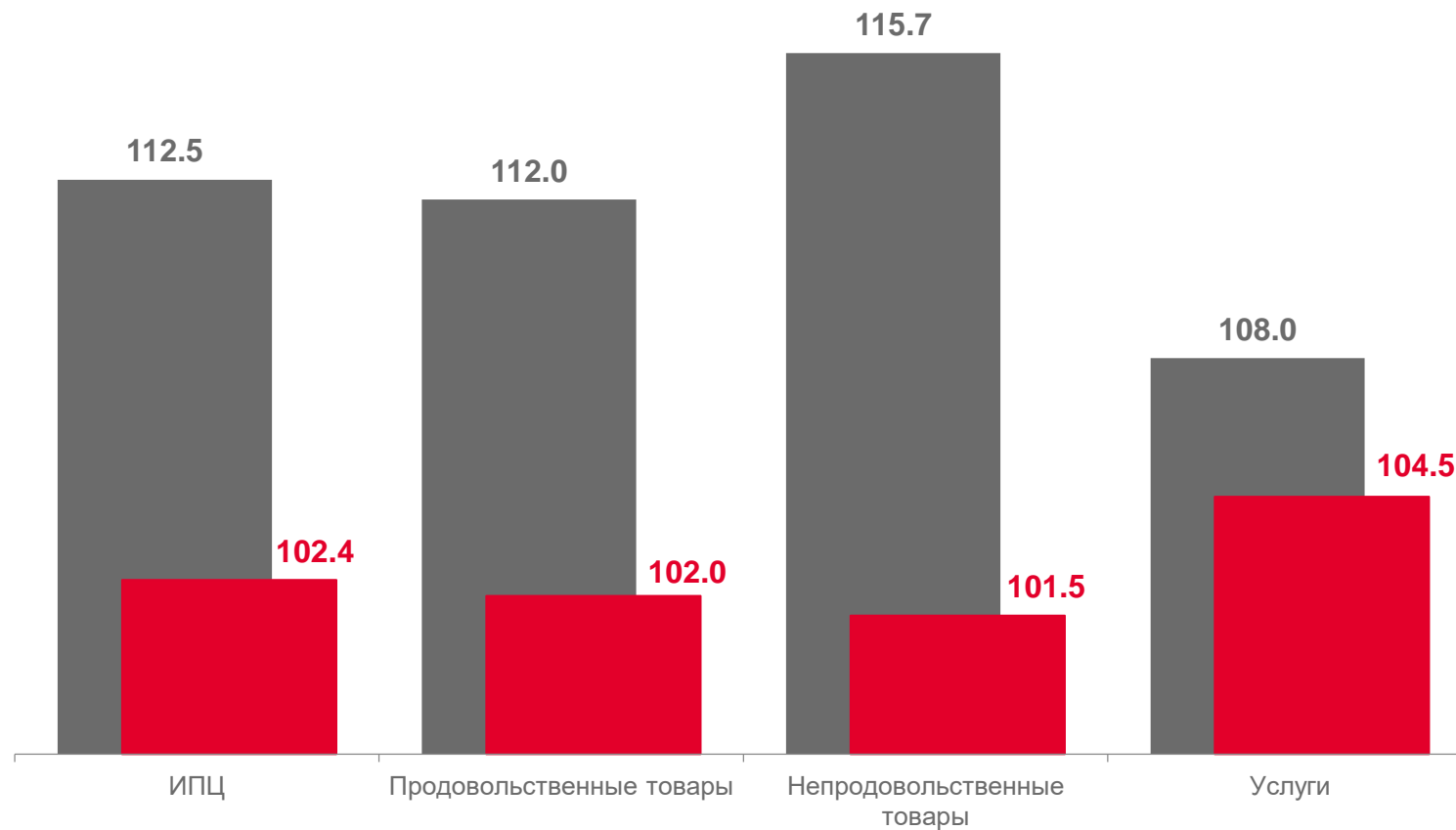
Непродовольственные товары

101,5



Услуги

104,5



■ Май 2022г. к декабрю 2021г.

■ Май 2023г. к декабрю 2022г.





ИНДЕКСЫ ЦЕН НА ОТДЕЛЬНЫЕ ГРУППЫ И ВИДЫ ПРОДОВОЛЬСТВЕННЫХ ТОВАРОВ

МАЙ 2023г. В % К ДЕКАБРЮ 2022г.



Продовольственные товары

102,0



Рыба и морепродукты пищевые

102,2



Мясо и птица

101,8



Хлеб и хлебобулочные изделия

100,7



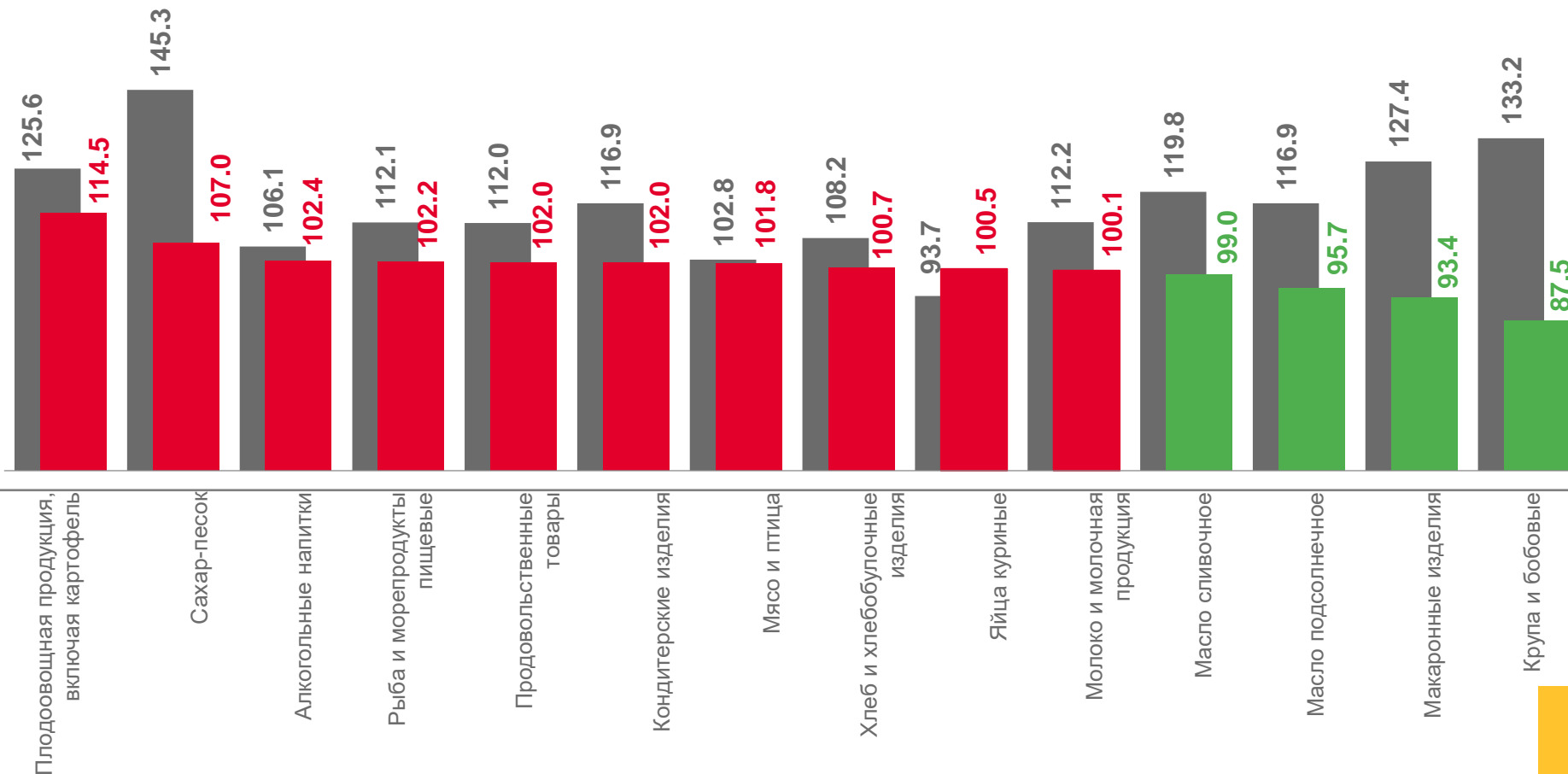
Яйца куриные

100,5



Масло подсолнечное

95,7



■ Май 2022г. к декабрю 2021г.

■ Май 2023г. к декабрю 2022г.





ИНДЕКСЫ ЦЕН НА ОТДЕЛЬНЫЕ ГРУППЫ НЕПРОДОВОЛЬСТВЕННЫХ ТОВАРОВ

МАЙ 2023г. В % К ДЕКАБРЮ 2022г.



Непродовольственные товары

101,5



Медикаменты

104,5



Моющие и чистящие средства

101,6



Одежда и белье

101,1



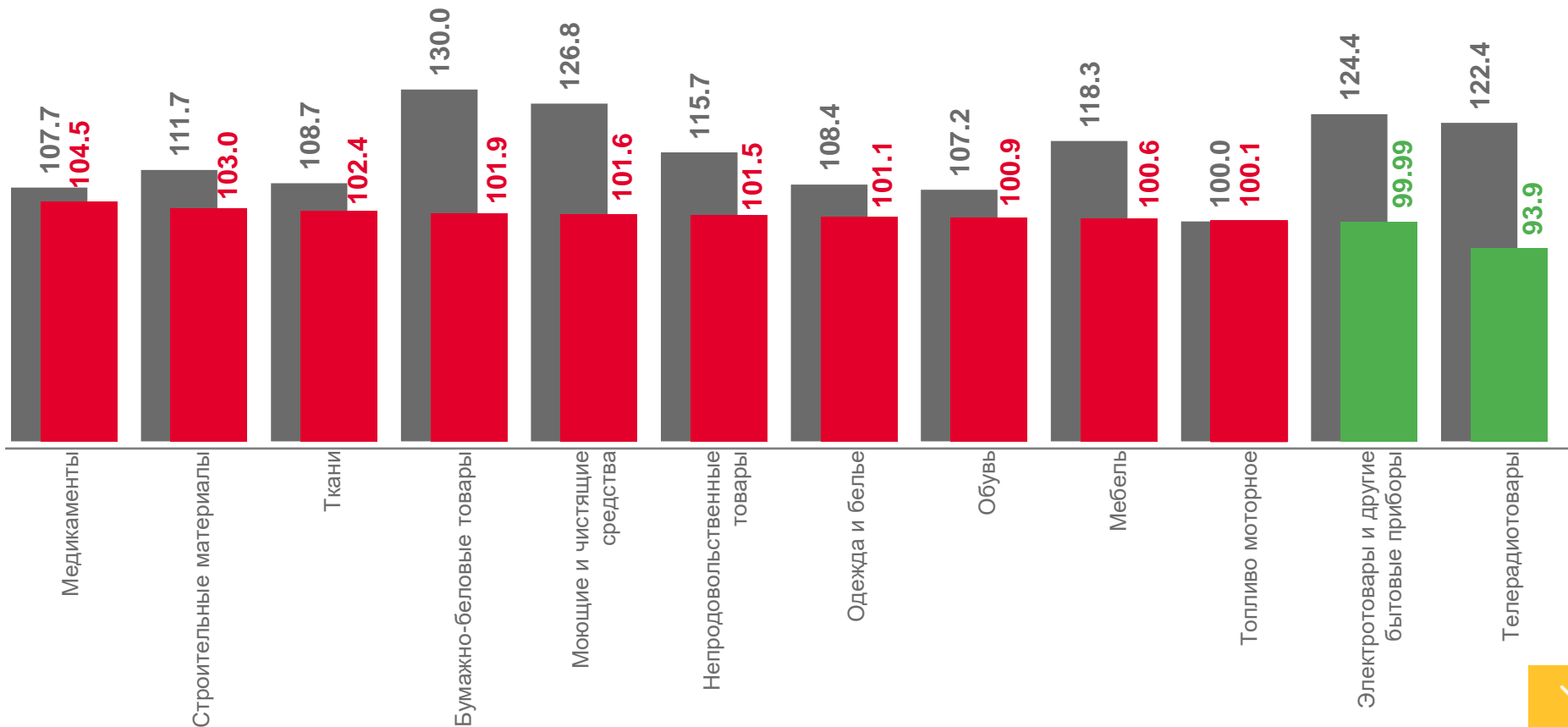
Топливо моторное

100,1



Телерадиотовары

93,9



■ Май 2022г. к декабрю 2021г.

■ Май 2023г. к декабрю 2022г.





ИНДЕКСЫ ЦЕН НА ОТДЕЛЬНЫЕ ГРУППЫ УСЛУГ

МАЙ 2023г. В % К ДЕКАБРЮ 2022г.



Услуги

104,5



Услуги пассажирского транспорта

108,1



Бытовые услуги

105,5



Медицинские услуги

105,2



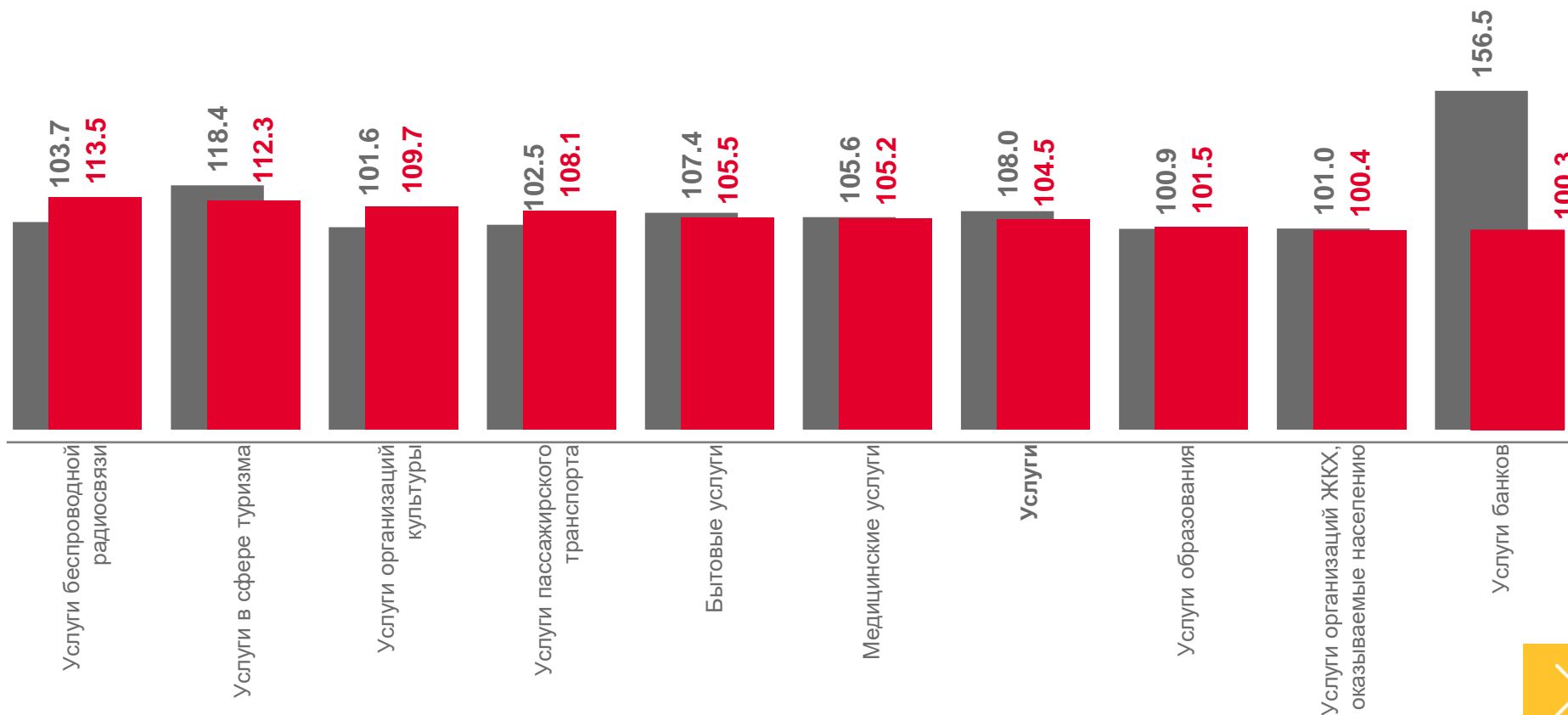
Услуги образования

101,5



Услуги организаций ЖКХ, оказываемые населению

100,4



■ Май 2022г. к декабрю 2021г.

■ Май 2023г. к декабрю 2022г.





ФЕДЕРАЛЬНАЯ СЛУЖБА
ГОСУДАРСТВЕННОЙ СТАТИСТИКИ

Индексы цен на потребительском рынке и в производственном секторе Костромской области

Костромастат

май 2023 года

- 01 Индексы цен производителей промышленных товаров
- 02 Индексы цен производителей сельскохозяйственной продукции
- 03 Сводный индекс цен на продукцию (затраты, услуги) инвестиционного назначения





ИНДЕКСЫ ЦЕН ПРОИЗВОДИТЕЛЕЙ ПРОМЫШЛЕННЫХ ТОВАРОВ

(НА ТОВАРЫ, ПРЕДНАЗНАЧЕННЫЕ ДЛЯ РЕАЛИЗАЦИИ НА ВНУТРЕННЕМ РЫНКЕ)

МАЙ 2023г. В % К АПРЕЛЮ 2023г.



Индекс цен производителей **101,2**



Добыча полезных ископаемых **93,8**



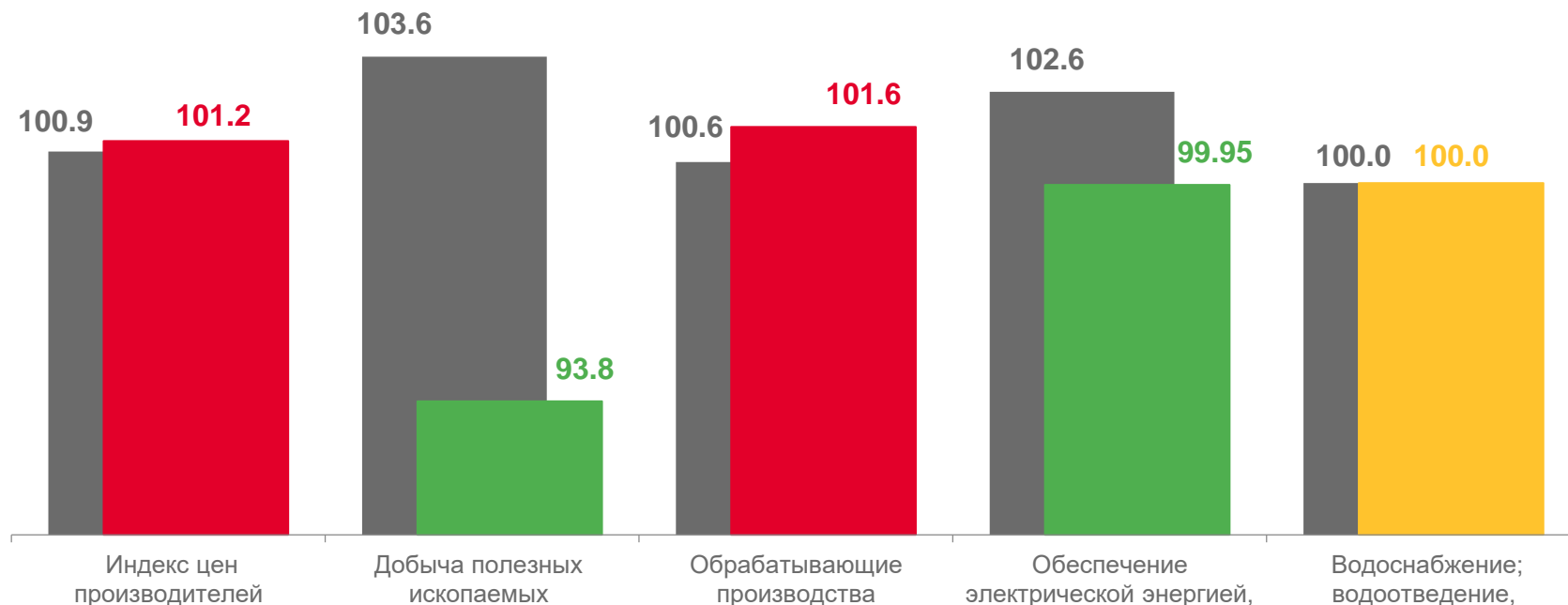
Обрабатывающие производства **101,6**



Обеспечение электрической энергией, газом и паром; кондиционирование воздуха **99,95**



Водоснабжение; водоотведение, организация сбора и утилизации отходов, деятельность по ликвидации загрязнений **100,0**



■ Май 2022г. к апрелю 2022г.

■ Май 2023г. к апрелю 2023г.



ИНДЕКСЫ ЦЕН ПРОИЗВОДИТЕЛЕЙ ПРОМЫШЛЕННЫХ ТОВАРОВ

(НА ТОВАРЫ, ПРЕДНАЗНАЧЕННЫЕ ДЛЯ РЕАЛИЗАЦИИ НА ВНУТРЕННЕМ РЫНКЕ)

МАЙ 2023г. В % К ДЕКАБРЮ 2022г.




Индекс цен производителей **105,7**



Добыча полезных ископаемых **101,6**



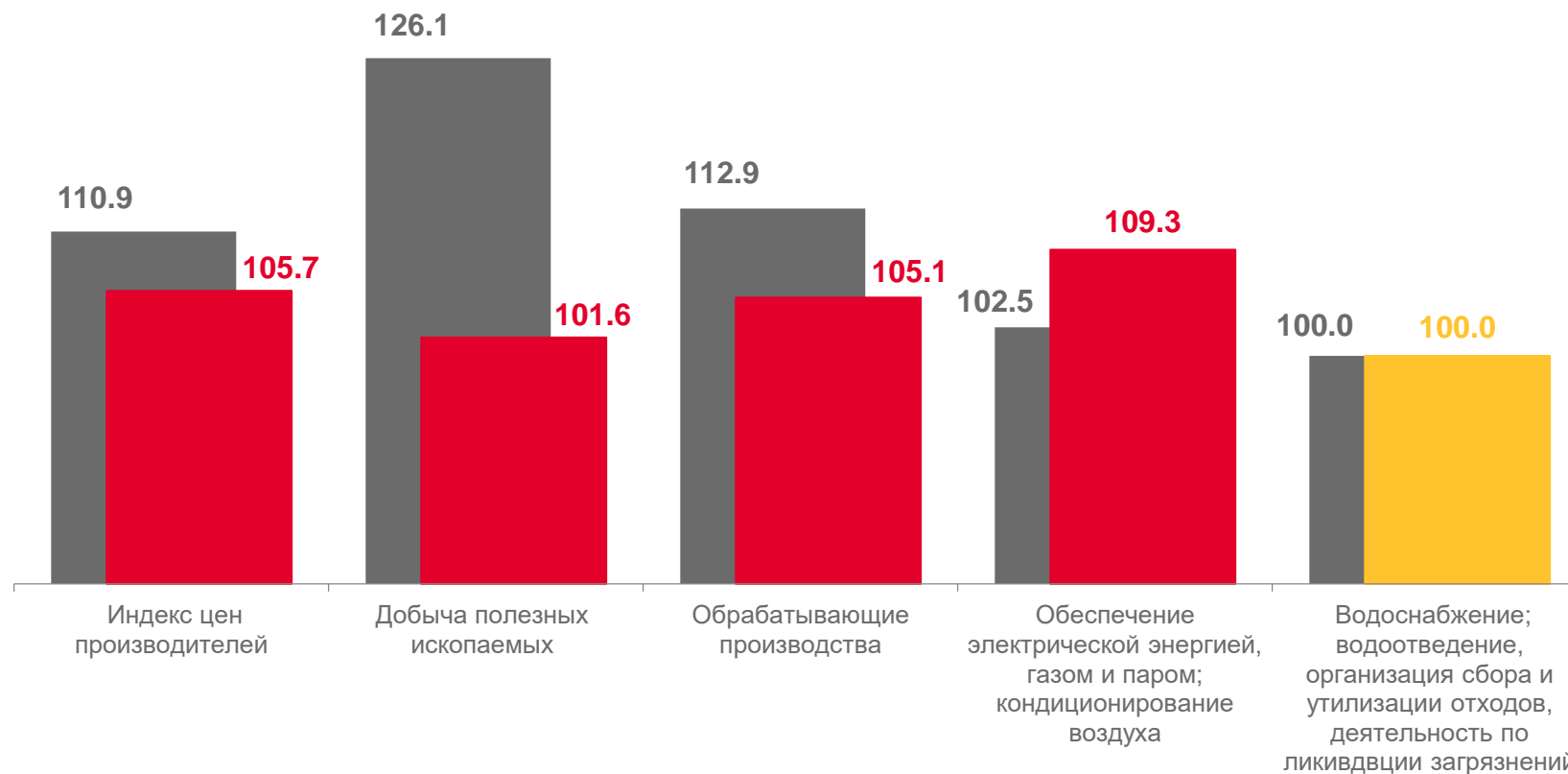
Обрабатывающие производства **105,1**



Обеспечение электрической энергией, газом и паром; кондиционирование воздуха **109,3**



Водоснабжение, водоотведение, организация сбора и утилизации отходов, деятельность по ликвидации загрязнений **100,0**



■ Май 2022г. к декабрю 2021г.

■ Май 2023г. к декабрю 2022г.





ИНДЕКСЫ ЦЕН ПРОИЗВОДИТЕЛЕЙ СЕЛЬСКОХОЗЯЙСТВЕННОЙ ПРОДУКЦИИ

МАЙ 2023г. В % К АПРЕЛЮ 2023г.



Индекс цен производителей сельскохозяйственной продукции

92,8



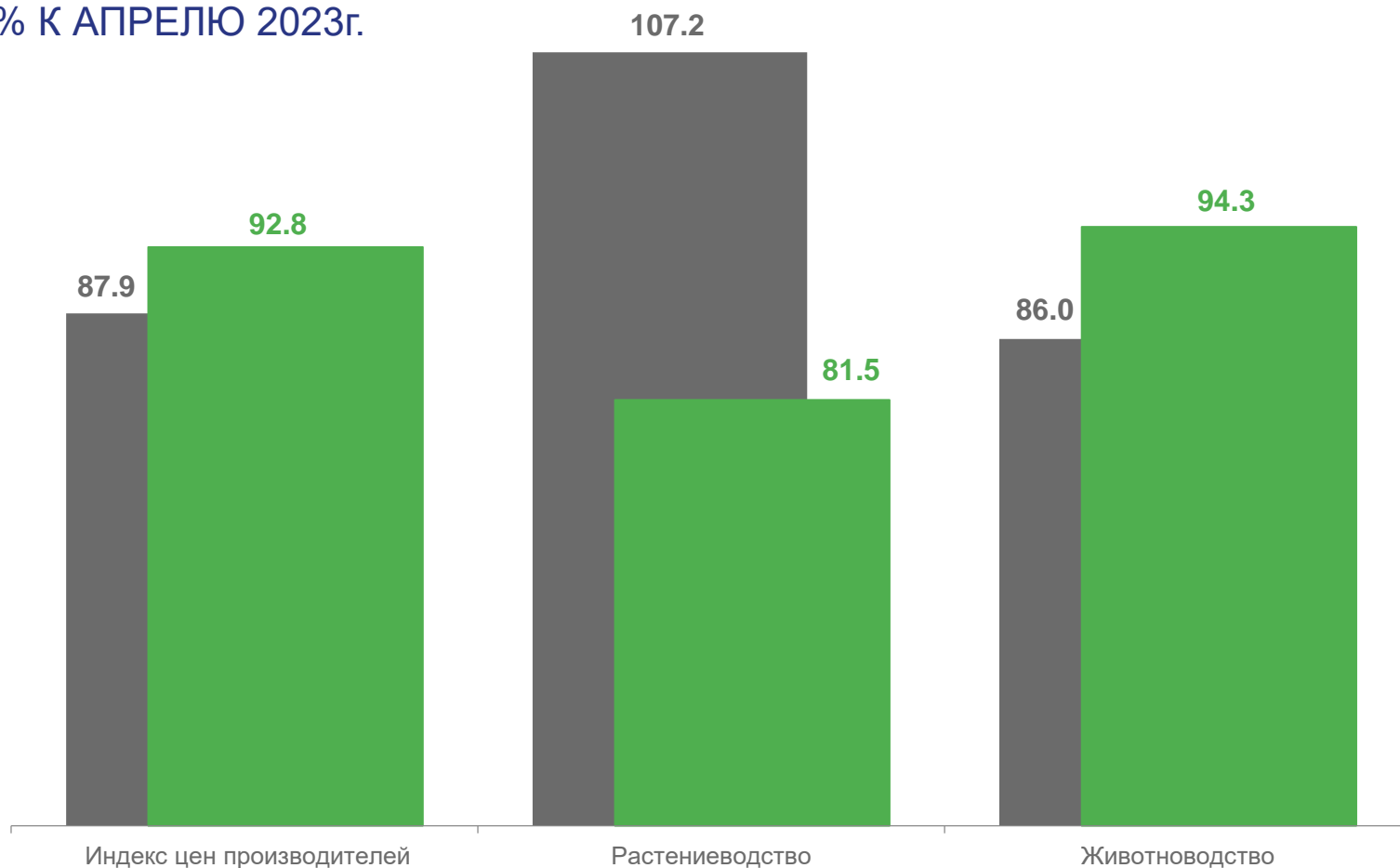
Растениеводство

81,5



Животноводство

94,3



■ Май 2022г. к апрелю 2022г. ■ Май 2023г. к апрелю 2023г.



ИНДЕКСЫ ЦЕН ПРОИЗВОДИТЕЛЕЙ СЕЛЬСКОХОЗЯЙСТВЕННОЙ ПРОДУКЦИИ

МАЙ 2023г. В % К ДЕКАБРЮ 2022г.



Индекс цен производителей сельскохозяйственной продукции

98,2



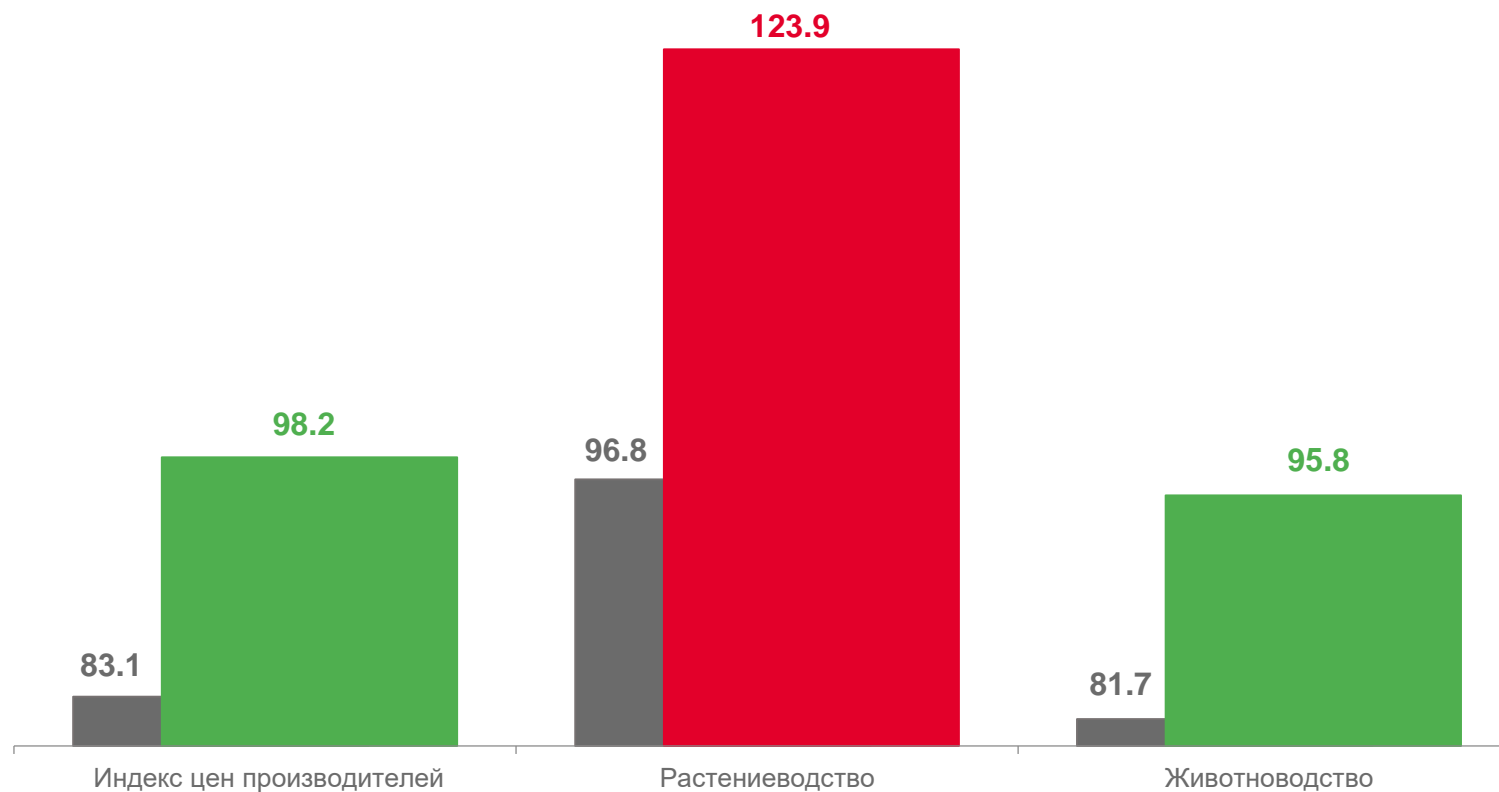
Растениеводство

123,9



Животноводство

95,8



■ Май 2022г. к декабрю 2021г.

■ Май 2023г. к декабрю 2022г.





СВОДНЫЙ ИНДЕКС ЦЕН НА ПРОДУКЦИЮ (ЗАТРАТЫ, УСЛУГИ) ИНВЕСТИЦИОННОГО НАЗНАЧЕНИЯ

МАЙ 2023г. В % К АПРЕЛЮ 2023г.



Сводный индекс цен на продукцию инвестиционного назначения

99,99



Индекс цен производителей на строительную продукцию

100,6



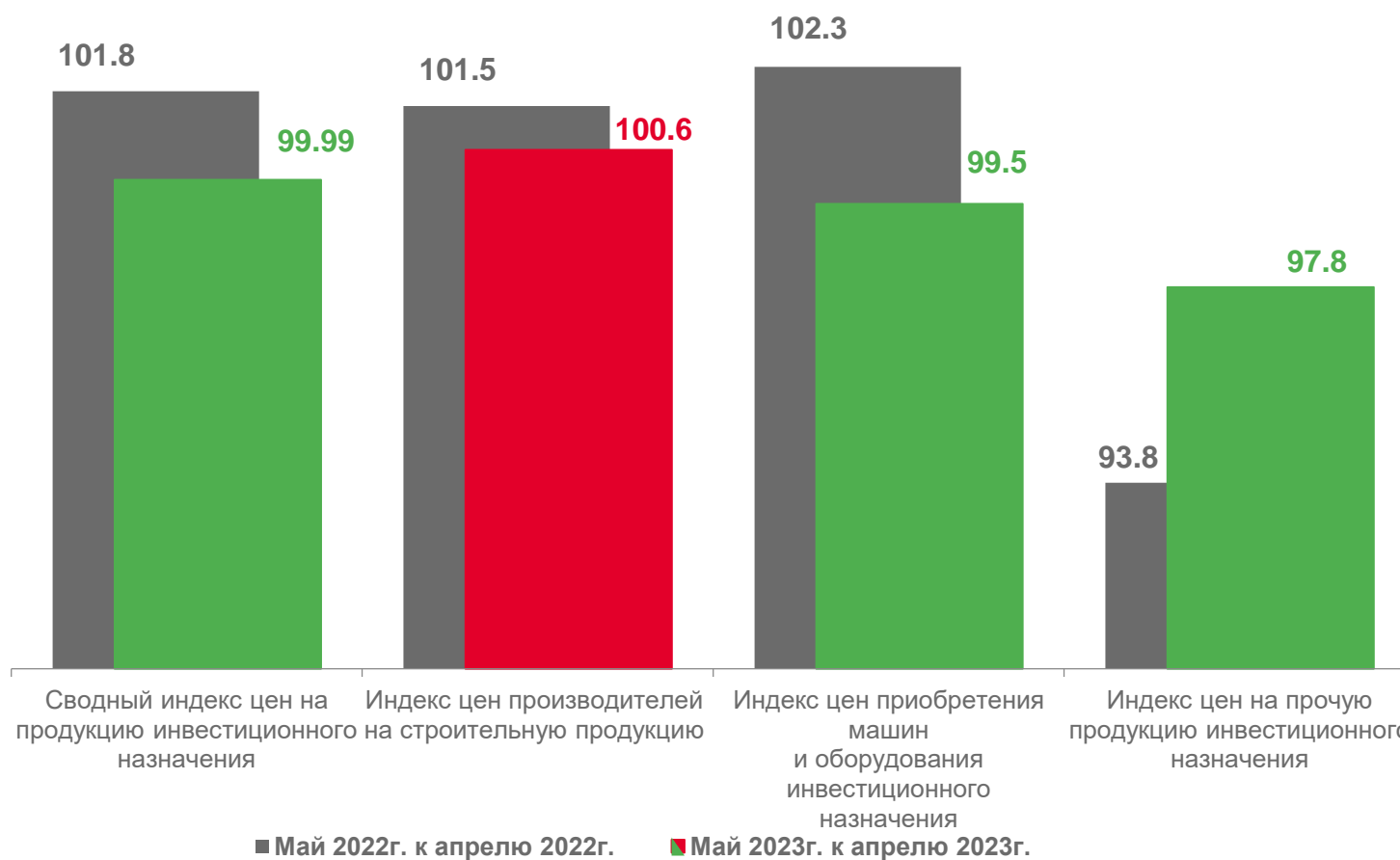
Индекс цен приобретения машин и оборудования инвестиционного назначения

99,5



Индекс цен на прочую продукцию инвестиционного назначения

97,8





СВОДНЫЙ ИНДЕКС ЦЕН НА ПРОДУКЦИЮ (ЗАТРАТЫ, УСЛУГИ) ИНВЕСТИЦИОННОГО НАЗНАЧЕНИЯ

МАЙ 2023г. В % К ДЕКАБРЮ 2022г.



Сводный индекс цен на продукцию инвестиционного назначения

103,7



Индекс цен производителей на строительную продукцию

101,6



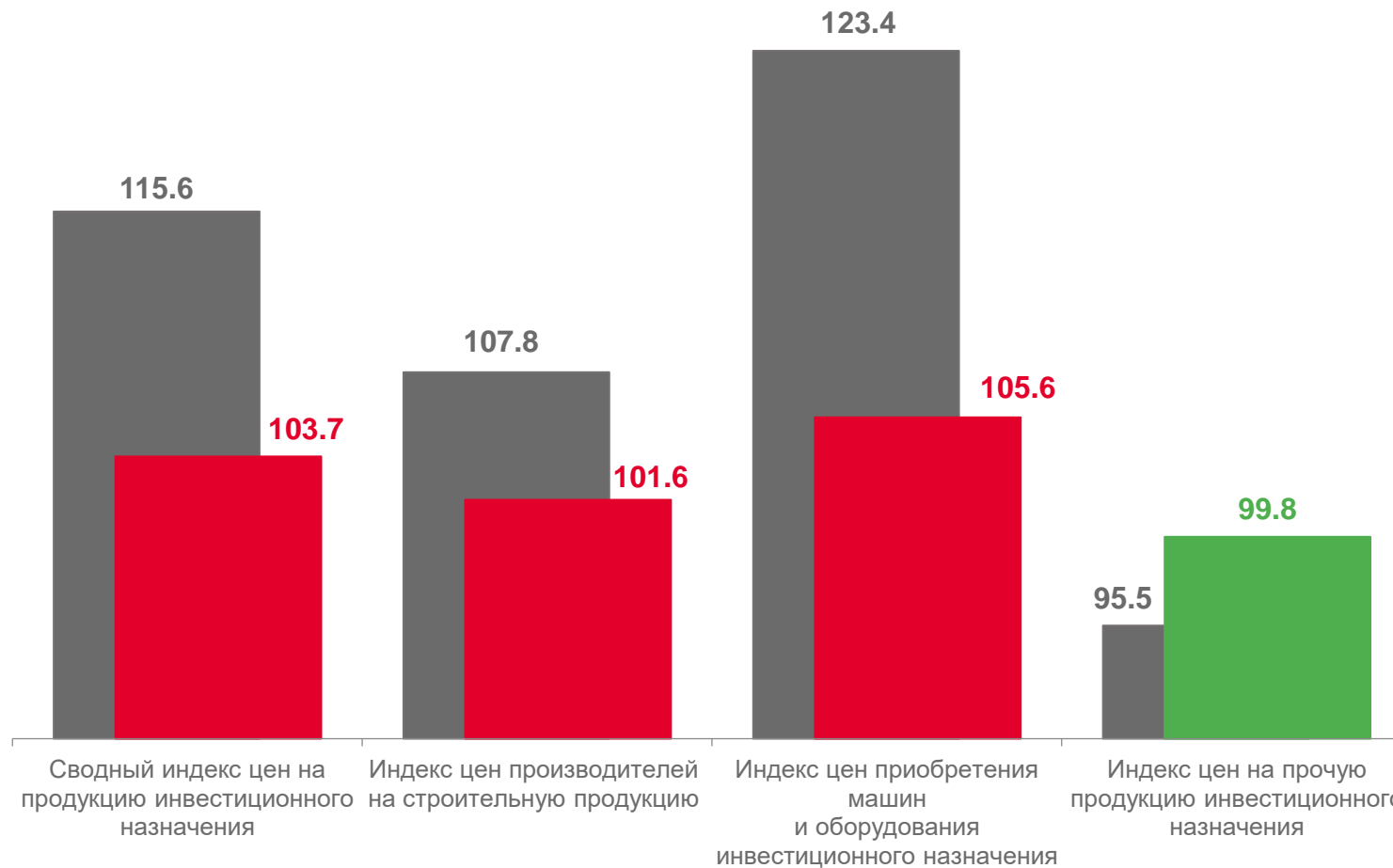
Индекс цен приобретения машин и оборудования инвестиционного назначения

105,6



Индекс цен на прочую продукцию инвестиционного назначения

99,8



■ Май 2022г. к декабрю 2021г.

■ Май 2023г. к декабрю 2022г.

